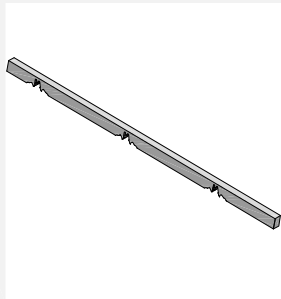


TAPPAGRECHE

RA 140_500
_550
_600

NOTE



MATERIALI

Polietilene espanso
densità 30 Kg/mc

DISPONIBILE PER

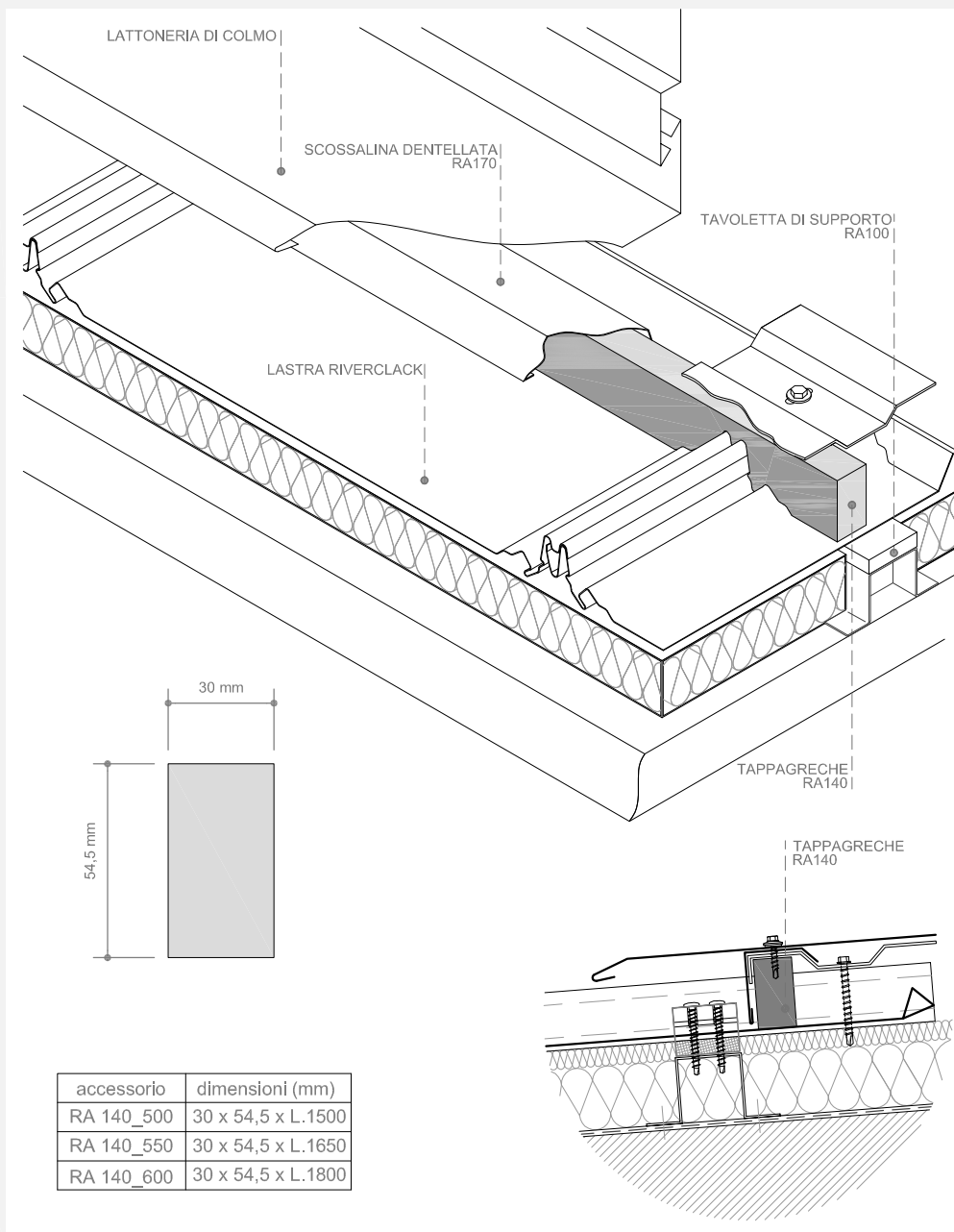
Riverclack 500
Riverclack 550
Riverclack Grip 600

COMPONENTI CORRELATI

Silicone (25 ml ca. per ogni metro
lineare di accessorio)

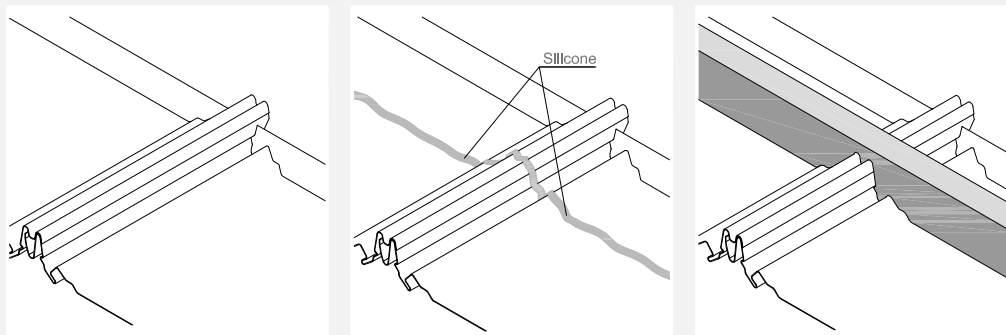
WWW.RIVERCLACK.COM

AREA TECNICA



accessorio	dimensioni (mm)
RA 140_500	30 x 54,5 x L.1500
RA 140_550	30 x 54,5 x L.1650
RA 140_600	30 x 54,5 x L.1800

SEQUENZA DI INSTALLAZIONE



R
RIVERCLACK

Tutte le informazioni fornite da ISCOM SPA sono soggette a continui sviluppi senza preavviso. Le informazioni contenute in questa scheda tecnica sono corrette alla data di emissione. È responsabilità del destinatario al momento dell'utilizzo accertarsi presso ISCOM SPA che le informazioni contenute in questa scheda tecnica non siano state modificate.